

Trois formulaires à compléter après votre inscription administrative

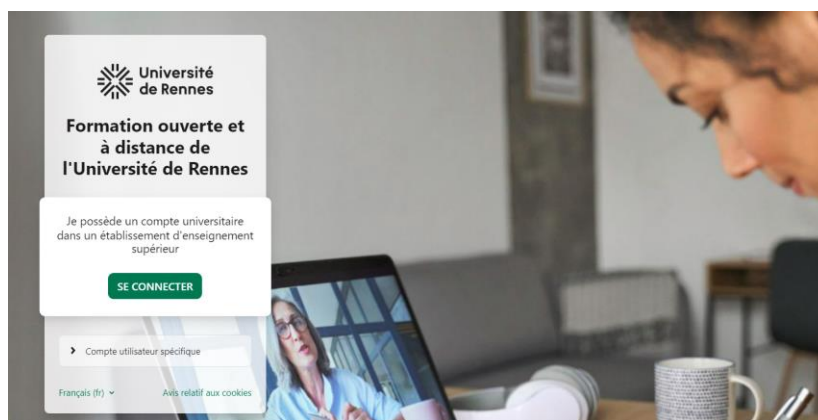
Démarches IMPORTANTES à réaliser AVANT la rentrée

Avant la rentrée, vous devez compléter trois documents administratifs. Il s'agit :

- Du **règlement Intérieur**,
- Du **droit à l'image**,
- Du **formulaire de droit de circulation et de stationnement sur le site de l'IUT**

Les étapes :

1. Connectez-vous à <https://foad.univ-rennes1.fr/course/view.php?id=1008086> (ou <https://foad.univ-rennes.fr/course/view.php?id=1008086>, l'url changera courant août 2023). Ce lien envoie vers l'« **Espace Scolarité IUT Lannion** ».
2. Sur l'interface de connexion, cliquez sur « **SE CONNECTER** », sélectionnez « **Université de Rennes** » dans le menu déroulant puis entrez vos **identifiants Sésame**.



NB : Lors de votre première connexion à la plateforme Moodle, vous aurez à lire et à accepter les mentions légales et conditions générales d'utilisation qui s'afficheront automatiquement.

3. Recherchez « **Espace scolarité IUT Lannion** » dans le « **Catalogue de cours** » >
« **Rechercher un cours** »

The screenshot shows the FOAD (Formation Ouverte et à Distance) interface. At the top, there is a navigation bar with 'FOAD', 'Tableau de bord', 'Catalogue de cours', 'Calendrier', and 'Aide et tutoriels'. Below this, a search bar is highlighted with a red box, containing the text 'Rechercher un cours'. The main content area shows a search result for 'espace scolarité iut Lannion'. The search bar at the top of the results section also contains 'espace scolarité iut Lannion'. The search results show 'Espace Scolarité IUT Lannion' with a category 'Institut universitaire de technologie de Lannion'.

Vous pouvez vous inscrire dans l'espace scolarité en cliquant sur « **m'inscrire** ».

The screenshot shows the 'Espace Scolarité IUT Lannion' registration page. At the top, there is a navigation bar with 'Options d'inscription / Institut universitaire de technologie de Lannion'. Below this, the title 'Espace Scolarité IUT Lannion' is displayed, followed by the subtitle 'Options d'inscription'. A search bar contains 'Espace Scolarité IUT Lannion'. Below the search bar, there is a section titled 'Etudiants' with a sub-section 'Aucune clef d'inscription requise.' and a large green button labeled 'M'INSCRIRE'.

Avant de remplir les différents formulaires, vous devez renseigner la formation que vous suivez via l'activité en cliquant sur « Je suis en ... » :

 Announces

 Besoin d'aide ?

▼ Consignes

Avant de commencer ...

Merci de renseigner la formation et l'année que vous suivez lors de cette année universitaire en cliquant sur l'activité ci-dessous:

Je suis en ...




À faire : Sélectionner un groupe

NB : Pour revenir facilement à la page principale de l'Espace scolarité, vous pouvez cliquer sur l'icône de retour à l'accueil dans la section de droite :



Retour à l'accueil

Les documents que vous devrez signer apparaîtront ensuite au fur et mesure de vos validations, dans cet ordre :

| | |
|---|---|
| <p>1) Règlement intérieur</p> <p>Prenez connaissance du règlement intérieur, cochez la case « j'accepte le règlement intérieur » (tout en bas de la page) puis cliquez sur « enregistrer mon choix ».</p> |  Règlement Intérieur |
| <p>2) Formulaire du droit à l'image</p> <p>Lisez le formulaire et cochez la case voulue « j'autorise » ou « je n'autorise pas ». Validez votre choix en cliquant sur « enregistrer mon choix ».</p> |  Droit à l'image |
| <p>3) Formulaire circulation et stationnement</p> <p>Cliquez sur « répondre aux questions », remplissez le questionnaire puis cliquez sur « envoyer le questionnaire ».</p> |  Circulation Stationnement |

En cas de problème lié à Moodle, contactez le correspondant Moodle de l'IUT :

erwann.leguennic@univ-rennes.fr